

# IX

## ЦЕНЕ И ТРОШКОВИ ЖИВОТА





## 9. ЦЕНЕ И ТРОШКОВИ ЖИВОТА

### Извори и методи прикупљања података

Цене на мало индустријских и пољопривредних производа и цене услуга снима статистика, која такође врши избор производа и услуга. Избор места снимања (трговинске радње, радње услужних делатности и пијаце) врши сниматељ цена према обиму промета, односно бира радњу (пијацу) која остварује највећи промет одговарајућих производа и услуга.

Цене индустријских производа снимају се једанпут месечно, по правилу у 3 до 5 трговинских предузећа – радњи и исто толико радњи приватног сектора. Цене пољопривредно-прехранбених производа снимају се два пута месечно у 3 до 5 трговинских радњи и на више пијаца. Цене услуга снимају се једанпут месечно. Цене занатских услуга снимају се у 8 радњи.

Просечна месечна цена за град, за сваки артикал и услугу, израчунава се као непондерисана аритметичка средина више цена снимљених на разним местима у граду. За пољопривредне производе просечна месечна цена се рачуна из података треће седмице (период између 15. и 21. у месецу).

Просечне годишње цене индустријских производа и услуга рачунају се као непондерисана аритметичка средина просечних месечних цена.

Цене угоститељских услуга (храна, пића и преноћишта) снимају статистичари. Цене се снимају једанпут месечно у изабраним угоститељским објектима.

Просечне годишње цене се рачунају као непондерисана аритметичка средина месечних цена.

### Обухватност

Цене на мало прате се за 118 прехранбених производа, 211 индустријско-непрехранбених производа и 76 врста услуга.

Цене угоститељских услуга прате се у 40 објеката. Листа угоститељских услуга обухвата 67 услуга, подељених у четири групе: храна, алкохолна пића, безалкохолна пића и преноћишта.

### Индекси цена

Целокупна методологија статистике цена прилагођена је потреби мерења промена цена, тј. израчунавању индекса цена.

Индекси цена на мало израчунавају се пондерима који представљају структуру вредности промета у трговини на мало и на зеленој пијаци увећану за вредност услуга из података одговарајућих служби (занатство, комуналне, културне, саобраћајне и ПТТ услуге).

Индекси цена угоститељских услуга израчунавају се пондерима који представљају структуру вредности промета предузећа и других организација које се баве угоститељством.

Индекс трошкова живота формира се на основу: а) посебне листе производа и услуга личне потрошње, б) просечних цена на мало производа и услуга, односно њихових индивидуалних индекса цена. За састављање листе и израчунавање пондера служе подаци из анкете о потрошњи.

ЦЕНЕ И ТРОШКОВИ ЖИВОТА

**9.1. ИНДЕКСИ ЦЕНА НА МАЛО**

*просек претходне године = 100*

	1995.	2000.	2005.	2008.	2009.	2010.
УКУПНО	176,8	174,4	119,4	109,0	109,7	107,5
РОБА	173,4	184,7	114,7	110,6	105,5	107,4
<b>Пољопривредни производи</b>	169,2	193,7	130,0	115,9	103,0	107,0
Свеже поврће	117,2	187,1	129,5	108,2	99,0	116,9
Свеже воће	248,8	191,8	132,8	124,0	99,9	107,0
<b>Индустријски производи</b>	173,7	184,0	113,7	110,3	105,7	107,5
Индустријски прехранбени производи	170,7	198,8	119,3	117,5	105,8	103,1
Производи од жита	145,6	167,8	113,8	134,5	102,6	101,1
Свеже месо	172,7	244,8	131,6	123,2	109,5	90,8
Прерађено месо	165,1	203,8	125,7	111,4	110,7	103,9
Млеко свеже	175,0	198,3	113,4	124,3	93,2	103,0
Млеко прерађено	193,7	204,1	120,8	126,1	109,8	103,4
Масноће	212,5	186,8	113,4	123,5	102,1	104,7
Пића	161,4	200,8	106,6	117,1	118,7	105,2
Дуван	159,2	191,3	110,7	112,2	123,5	105,8
Индустријски непрехрамбени производи	176,1	174,5	112,0	106,7	103,4	109,6
Одећа	204,5	16503	103,4	99,6	95,2	103,7
Обућа	181,4	182,1	103,7	100,0	100,8	106,3
Огрев	123,7	234,8	120,5	112,4	97,4	127,0
Осветљење	273,6	133,2	108,3	110,9	105,3	107,7
Намештај	211,3	179,3	96,8	100,0	100,2	100,9
Електрични апарати за домаћинство	191,3	168,4	99,6	100,0	76,6	106,9
Средства за хигијену	185,9	218,0	105,1	100,0	105,6	106,2
Школски прибор	165,5	241,8	103,1	100,0	100,0	108,3
Течна горива и мазива	108,4	175,8	127,9	115,6	99,7	119,4
Грађевински материјал	165,6	211,6	103,2	102,8	130,9	105,7
Пољопривредни алат	164,1	238,2	128,1	100,0	100,0	96,1
УСЛУГЕ	199,8	133,7	134,5	103,8	123,0	107,8
Стамбене услуге	211,3	181,6	118,1	110,0	112,2	107,8
Занатске услуге	195,4	181,6	131,2	99,9	100,5	108,7
Саобраћајне и ПТТ услуге	184,0	127,4	137,6	104,9	132,3	103,8

**9.2. ИНДЕКС ЦЕНА УГОСТИТЕЉСКИХ УСЛУГА**

*просек претходне године = 100*

	1995.	2000.	2005.	2008.	2009.	2010.
УКУПНО	170,6	201,2	117,3	106,8	112,2	103,9
Храна	181,0	208,1	118,1	107,8	115,3	106,2
Топла и хладна предјела	187,8	211,9	116,9	108,6	112,9	104,7
Готова јела	181,6	186,9	116,3	107,0	119,1	101,4
Печења и јела по поруџбини	176,8	218,0	118,3	106,0	112,9	108,7
Варива	200,0	224,3	121,6	112,6	121,2	111,1
Салате	195,4	212,6	117,2	106,4	119,4	109,1
Хлеб	147,3	189,6	128,3	138,0	115,1	104,4
Колачи	176,3	194,6	120,1	108,5	111,0	100,3
Алкохолна пића	159,9	213,7	113,3	106,9	110,1	108,1
Безалкохолна пића	188,0	202,0	118,8	110,0	106,7	103,0
Преноћишта	129,6	129,7	117,5	103,1	110,7	97,4

## 9.3. ИНДЕКС ТРОШКОВА ЖИВОТА

просек претходне године = 100

	По намени и проширење									Од поља		
	укупно	исхрана	дуван и пиће	одећа и обућа	сјан	огрев и освеи- љење	покућ- ство	хигијена	култура	саобра- ћај и ПТТ	робе	услуге
1995.	182	169	160	179	250	265	191	204	203	163	178	215
1996.	198	187	188	185	309	255	192	171	230	202	190	255
1997.	118	116	110	119	116	160	103	109	123	114	117	125
1998.	134	137	119	131	132	133	136	140	142	130	135	127
1999.	145	147	149	146	154	134	170	171	137	129	148	127
2000.	179	202	201	159	147	131	181	209	158	150	189	133
2001.	190	189	180	196	266	229	155	166	174	186	187	205
2002.	118	107	114	115	137	165	106	104	127	128	113	146
2003.	112	104	114	103	137	128	101	109	121	123	108	130
2004.	110	112	113	103	121	112	103	107	106	106	110	107
2005.	120	121	113	102	117	107	100	99	99	152	113	142
2006.	112	110	123	105	114	113	100	101	111	119	111	118
2007.	107	108	112	100	106	114	100	101	103	105	107	108
2008.	111	120	112	100	103	109	100	100	103	107	113	104
2009.	109	105	117	99	112	114	103	108	106	120	106	123
2010.	105	102	105	103	102	109	108	105	111	110	105	108
<b>2009.</b>												
Јануар	108	111	114	100	104	114	103	106	105	103	107	112
Фебруар	111	111	115	100	105	114	103	107	105	118	108	123
Март	112	113	118	100	105	114	103	107	105	118	109	123
Април	112	111	118	100	114	114	103	107	107	119	108	125
Мај	112	111	118	100	115	114	103	107	107	121	108	125
Јун	112	110	118	98	115	114	103	108	107	122	108	125
Јул	110	105	118	98	115	114	103	110	107	122	106	125
Август	109	104	118	98	115	114	103	110	107	122	105	125
Септембар	109	104	118	98	115	114	103	110	107	122	105	125
Октобар	109	104	118	98	115	114	105	110	107	122	105	125
Новембар	110	104	118	98	111	114	105	111	107	123	106	125
Децембар	110	105	118	98	115	114	105	111	107	123	106	125
<b>2010.</b>												
Јануар	101	99	102	100	100	100	103	102	103	106	100	104
Фебруар	101	98	102	101	100	100	103	102	109	107	100	106
Март	103	99	102	103	100	108	104	102	109	109	103	106
Април	104	100	102	103	100	109	104	104	112	110	103	108
Мај	104	102	102	103	100	109	104	105	112	110	104	108
Јун	106	103	103	103	100	109	105	105	112	111	105	108
Јул	105	101	103	103	100	109	106	104	112	111	104	108
Август	106	103	109	103	103	110	107	104	113	111	106	108
Септембар	108	106	109	103	104	110	112	106	113	111	108	109
Октобар	109	107	110	104	104	111	113	106	114	111	108	109
Новембар	110	108	110	104	104	117	115	107	114	112	109	113
Децембар	111	109	111	105	104	117	117	110	115	112	110	113

9.4. ЦЕНЕ НА МАЛО ВАЖНИЈИХ ПРОИЗВОДА

годишњи просек, динари

	Јединица мере	1995.	2000.	2005.	2008.	2009.	2010.
<b>Житарице и производи од житарица</b>							
Пиринач	kg	3,97	45,35	67,60	116,31	148,37	136,50
Пшенично брашно, тип 500	"	0,95	11,29	26,21	49,68	45,90	42,98
Хлеб од пшеничног брашна, тип 850	"	0,91	6,04	26,24	35,09	36,32	36,34
Хлеб од пшеничног брашна, тип 500	"	1,11	7,64	50,36	73,04	75,60	77,51
Макарони са јајима	"	2,04	24,88	74,64	97,92	99,39	103,18
Кекс „Петит Беурре”	"	11,12	62,23	146,78	207,39	208,78	226,32
<b>Поврће</b>							
Кромпир	kg	1,14	17,36	15,70	38,40	37,09	42,68
Пасуљ	"	5,12	96,04	112,81	212,69	218,43	208,06
Црни лук	"	1,60	18,20	24,54	46,65	44,43	59,10
Мрква (шаргарепа)	"	2,65	20,95	40,82	56,77	59,93	58,79
Цвекла	"	1,79	18,12	27,95	48,64	45,83	47,11
Спанаћ	"	1,94	22,88	42,83	103,02	98,65	116,30
Зелена салата	"	3,62	21,42	84,64	101,78	121,95	144,95
Сладак купус	"	0,97	7,55	17,20	27,37	26,13	31,67
Кисели купус	"	4,02	27,81	46,52	46,52	46,52	55,00
Грашак у махунама	"	1,57	7,33	40,78	96,09	124,79	79,33
Боранија	"	2,90	17,13	42,87	129,90	102,89	112,99
Парадајз	"	2,94	17,67	48,43	64,51	74,87	98,58
Паприка	"	2,89	17,87	51,57	97,13	79,42	80,52
Карфиол	"	2,87	21,17	40,38	86,10	79,01	66,52
<b>Прерађевине од поврћа</b>							
Кечап	kg	15,73	107,96	189,10	189,10	189,10	189,10
Грашак, смрзнут	"	4,74	36,12	97,20	205,14	205,14	206,55
Боранија, смрзнута	"	0,02	36,12	64,27	203,12	203,12	205,26
<b>Воће</b>							
Очишћени ораси	kg	20,59	191,06	325,67	531,11	487,95	606,06
Јабуке	"	3,37	20,15	44,39	63,38	57,46	53,18
Лимун	"	4,52	56,06	68,60	145,98	113,17	142,28
Поморанце	"	7,71	43,55	66,96	102,47	103,95	112,79
Крушке	"	3,29	25,54	74,13	110,52	94,43	135,81
Трешње	"	3,57	12,99	88,94	172,05	226,07	208,64
Јагоде	"	4,77	12,83	88,75	107,70	192,43	156,28
Малине	"	7,78	15,20	94,61	283,00	263,23	253,28
Кајсије	"	4,65	8,83	38,40	133,50	78,13	101,01
Брескве	"	3,47	17,93	37,54	63,09	58,63	72,36
Шљиве	"	2,66	20,89	38,70	51,96	48,44	58,52
Грожђе	"	8,32	39,00	76,80	83,76	103,50	100,63
Лубенице	"	0,72	5,12	10,82	15,80	19,76	29,26
<b>Суво воће</b>							
Суве шљиве	kg	12,65	82,07	183,21	234,80	232,31	242,83
Суве смокве	"	27,03	117,16	262,45	373,41	428,82	426,34
<b>Прерађено воће</b>							
Мармелада	kg	8,21	77,32	119,47	189,54	224,79	230,62
Цем од кајсија	"	9,04	77,25	136,44	230,99	327,07	341,44
Малинов сируп	l	7,88	64,81	131,65	208,70	215,20	215,20
Воћни сок	"	4,45	42,21	66,98	80,80	80,41	87,63
<b>Свеже месо</b>							
Јунеће месо са костима	kg	11,92	129,97	343,36	416,76	488,69	443,11
Јунеће месо без костију	"	14,15	156,97	407,66	500,44	570,92	526,54
Телеће месо са костима	"	15,83	172,20	464,36	587,71	717,37	680,31
Телеће месо без костију	"	19,40	227,40	639,46	842,58	908,64	797,77
Свињско месо са костима	"	12,48	128,46	339,82	399,97	446,45	382,75
Свињско месо без костију	"	14,31	151,89	395,75	434,79	486,95	423,87
Јагњеће месо	"	14,00	196,96	449,26	550,56	599,45	584,53
Заклано пиле	"	8,73	83,26	169,75	213,95	215,98	202,57

## 9.4. ЦЕНЕ НА МАЛО ВАЖНИЈИХ ПРОИЗВОДА (наставак)

годишњи просек, динари

	Јединица мере	1995.	2000.	2005.	2008.	2009.	2010.
<b>Прерађевине од меса</b>							
Сува свињска ребра	kg	11,15	78,49	226,82	263,95	365,40	377,79
Суви свињски врат	"	30,10	214,56	668,91	850,81	925,09	949,73
Прашка шунка	"	28,96	200,16	491,41	738,86	827,71	851,51
Сува свињска сланина	"	17,47	148,59	531,31	768,45	851,58	926,93
Салама шункарица	"	18,99	129,53	317,47	478,16	464,83	453,16
Кобасица од свињског меса	"	11,79	88,38	279,09	300,00	300,00	318,55
Виршле	"	15,21	128,57	303,15	370,47	414,37	437,00
Говеђи гулаш у лименкама	"	15,82	128,22	400,02	476,65	501,44	591,68
Месни доручак у лименкама	"	22,00	161,48	357,48	499,80	507,47	537,00
<b>Свежа риба и прерађевине</b>							
Шаран	kg	11,77	97,22	230,34	302,38	338,55	278,62
Сардина у уљу	"	31,18	255,33	368,81	488,73	579,94	646,21
<b>Масноће</b>							
Свињска маст	kg	5,88	34,32	73,51	90,11	118,00	153,00
Јестиво уље	l	4,19	22,90	75,31	119,26	106,06	104,17
Маргарин	kg	7,76	64,22	118,60	174,10	195,94	201,98
<b>Јаја, млеко и производи</b>							
Кокосја јаја	ком	0,39	3,49	7,29	9,62	11,14	10,03
Млеко	l	1,16	7,56	31,29	60,29	54,89	57,68
Јогурт	"	3,48	23,91	52,82	85,28	86,40	86,51
Домаћи сир, бели	kg	8,22	73,29	172,07	230,60	277,30	283,65
Тврдокори сир, тип Гауда	"	22,69	177,32	476,73	658,89	692,61	699,20
Топљени сир	kg	19,27	178,56	421,82	635,79	632,90	727,08
Маслац	"	23,78	168,94	368,72	608,43	640,09	662,88
<b>Остали прехранбени производи</b>							
Мед	kg	12,60	128,89	286,79	281,56	330,87	366,43
Шећер кристал	"	3,53	14,11	54,22	62,10	58,77	66,87
Чоколада за кување	"	25,24	224,58	550,67	675,90	733,18	753,06
Млечна чоколада	"	28,47	229,97	609,81	791,72	896,36	946,59
Какао	"	15,47	144,01	326,74	344,00	357,90	458,12
Пржена кафа у зрну	"	35,55	231,10	375,20	601,22	667,16	724,72
Чај домаћи	кесица	2,91	16,38	34,52	47,56	53,02	58,50
Кухињска со	kg	2,16	15,56	20,82	31,13	33,29	36,20
Сирће	l	2,97	25,04	44,00	52,41	54,83	59,55
Млевена алева паприка	kg	24,25	219,20	492,67	719,94	907,32	980,87
Концентрат кокошје супе	кесица	1,90	17,75	30,05	36,64	41,34	41,83
Кисела вода	l	0,99	10,36	21,81	35,47	35,47	35,47
<b>Алкохолна пића</b>							
Природно вино	l	3,64	50,85	124,19	122,50	135,00	139,37
Шљививица, 40% алкохола	"	12,28	86,30	279,34	355,88	470,08	503,33
Лозовача, 40% алкохола	"	15,04	99,35	314,73	427,71	427,71	457,71
Светло пиво у флашама	"	1,94	16,38	44,21	65,29	80,25	86,10
Вињак, 40° алкохола	"	14,79	142,27	364,48	474,51	550,74	568,39
<b>Дуван</b>							
Цигарете „Дрина“	пакло	2,00	12,12	37,25	61,66	75,00	79,16
Цигарете „Морава“	"	1,85	9,66	30,58	56,33	70,00	74,16
Цигарете „Зета“	"	1,67	7,62	28,41	56,33	70,00	74,16
<b>Вунене тканине</b>							
Штоф за женске зимске капуте, 80% вуне	m	53,33	174,25	333,30	1786,67	1786,67	1786,67
Штоф за мушка одела, преко 90% рунске вуне	"	40,36	248,73	385,79	1640,00	1640,00	1640,00
Штоф за мушка одела, 45% вуне и 55% синтетике	"	39,19	226,43	535,50	1600,00	1600,00	1600,00
Штоф за женске хаљине, преко 95% вуне	"	37,20	185,52	418,00	418,00	418,00	418,00
Тканине за женске хаљине, 50% вуне и 50% синтетике	"	30,50	160,58	251,17	251,17	251,17	251,17
Тканина за женске хаљине, синтетика	"	23,91	134,27	182,68	182,68	182,68	182,68

## 9.4. ЦЕНЕ НА МАЛО ВАЖНИЈИХ ПРОИЗВОДА (наставка)

годишњи просек, динари

	Јединица мере	1995.	2000.	2005.	2008.	2009.	2010.
<b>Памучне тканине</b>							
Постељно платно, ширина 140 см	m	11,79	88,23	168,57	350,00	350,00	350,00
Дамаст, једнобојни	"	24,75	155,91	294,20	359,50	359,50	359,50
Циц	"	13,36	34,37	24,32	390,00	390,00	390,00
<b>Свилене тканине</b>							
Тканине од вискозе	m	23,91	106,27	302,87	302,87	302,87	302,87
Постава од вештачке свиле	"	12,56	81,38	143,23	160,00	160,00	160,00
<b>Одећа</b>							
Мушки зимски капут од велура	ком.	598,44	2041,70	7881,83	12782,00	12782,00	12837,91
Дечје фармерке	"	49,69	436,25	1032,25	1032,25	1032,25	1032,25
Мушки кишни мантил	"	296,99	1683,80	2974,00	2974,00	2974,00	2974,00
Женски кишни мантил	"	330,63	1870,79	8001,01	6552,00	6552,40	6552,40
Мушко одело од вуноног штофа	"	670,24	3915,99	10497,09	12270,60	12270,00	12347,80
Мушко одело од штофа – мешавина	"	604,32	4170,25	7496,33	9540,00	9540,00	11590,00
Мушки сако	"	348,66	1829,57	4005,40	4464,00	4464,00	5744,00
Мушке панталоне од штофа	"	177,58	782,16	1870,00	1870,00	1870,00	1870,00
Мушки џемпер, вуна	"	77,83	574,02	1293,20	2442,50	2442,50	2442,50
Женски џемпер, вуна	"	82,96	620,06	1592,15	2140,00	2140,00	2140,06
Плетиво за ручни рад око 70% вуне	kg	79,86	429,56	999,43	999,43	999,43	999,43
Плетиво за ручни рад, синтетика	"	59,55	652,89	1500,00	1500,00	1500,00	1500,00
<b>Конфекција рубља</b>							
Мушке кошуље, памук	ком.	60,89	410,57	886,80	1787,18	1787,18	1787,18
Мушке кошуље, 30% памук и 70% синтетика	"	49,76	278,10	714,60	1238,60	1238,66	1238,66
Мушка атлетска мајица	"	14,70	83,42	225,43	225,43	225,43	225,43
Мушке гаће, пуплин	"	15,17	52,87	155,62	219,74	219,74	219,74
Комбинезон, вештачко влакно	"	26,27	115,74	275,67	257,67	257,67	257,67
<b>Чарапе</b>							
Мушке чарапе, памук	пар	9,33	63,91	127,70	200,67	200,67	200,67
Мушке чарапе, памук и синтетика	"	8,30	36,78	84,60	84,60	84,60	84,60
Дечје чарапе од синтетичког влакна	"	5,72	44,95	103,50	110,00	110,00	125,58
Дечје хула-хоп чарапе	"	13,41	74,95	239,00	250,00	250,00	250,00
Женске чарапе од синтетичког влакна	"	4,67	29,74	65,15	65,15	65,15	75,00
<b>Конфекција за домаћинство</b>							
Постељина, комплет	ком.	104,35	803,13	1887,00	1887,00	1887,00	1887,00
Јорган	"	125,54	1035,53	1879,00	1929,00	1929,00	1929,00
Вунени покривач – ћебе	"	141,28	942,07	3131,00	3131,07	3131,07	3131,07
Душек	"	263,38	2900,46	7550,00	7550,00	7550,00	7840,00
Тепих	"	237,93	1605,46	5800,00	7000,00	15000,00	21228,33
Пешкир	"	18,46	107,23	197,16	255,00	225,00	225,00
Конац за шивење	калем	1,39	20,10	38,20	26,69	26,69	26,69
<b>Обућа</b>							
Мушке плитке ципеле, пластични ђон	пар	175,37	1324,04	2802,60	3594,20	3678,40	3931,00
Мушке плитке ципеле, кожни ђон	"	242,60	1382,81	4027,00	5245,70	5245,70	5335,50
Женске ципеле, гумени ђон	"	164,44	1090,73	2043,60	2413,20	2413,20	3735,53
Женске ципеле 'салонке'	"	275,00	1415,63	2867,18	2867,18	2867,18	2867,18
Женске сандале, кожни ђон	"	139,72	806,53	2492,73	2857,00	3001,75	3436,00
Дечачке плитке ципеле	"	86,57	794,77	2148,00	3531,80	3531,80	3531,80
Дечачке дубоке ципеле	"	122,49	953,73	2748,00	3887,80	3887,80	3887,80
Дечје дубоке ципеле	"	47,56	790,63	1790,00	2735,80	2735,80	2735,80
Радничке гумене чизме	"	54,81	619,50	1199,00	1399,00	1399,00	1352,33
<b>Остали производи од коже и гуме</b>							
Мушке кожане рукавице	пар	80,00	-	1800,00	1800,00	1800,00	1800,00
Несесер	ком.	264,14	3321,75	6724,90	10462,60	10462,60	10462,60
Гума за бицикле, спољна	"	30,86	179,90	219,60	219,60	219,60	301,55
Ауто гума, спољна	"	136,51	1412,39	1615,00	1615,00	1615,00	2245,33



## 9.4. ЦЕНЕ НА МАЛО ВАЖНИЈИХ ПРОИЗВОДА (наставак)

годишњи просек, динари

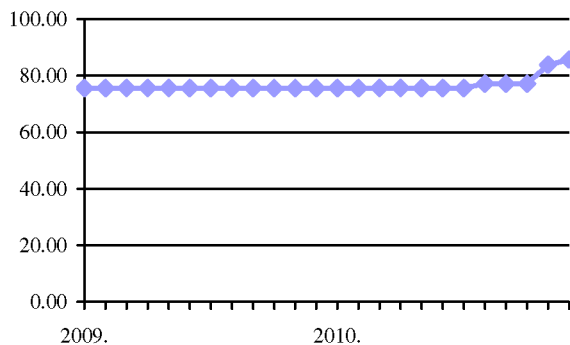
	Јединица мере	1995.	2000.	2005.	2008.	2009.	2010.
<b>Огрев и осветљење</b>							
Дрво за отопљење	m <sup>3</sup>	142,70	1268,25	2838,33	3320,50	4182,00	4286,50
Лигнит	t	191,08	1350,00	3131,27	3183,50	3284,00	3964,33
Мрки угљ	"	210,68	3007,97	6006,41	6966,50	9735,00	9948,75
Лож уље (D-2)	l	0,84	15,19	50,44	76,06	62,05	87,35
Електрична струја виша тарифа	"	0,05	0,06	6,06	8,61	9,10	9,97
Електрична струја нижа тарифа	kWh	0,03	0,04	1,38	1,95	2,06	2,26
Шибница	кутија	0,22	1,00	3,00	3,00	3,00	3,00
<b>Намештај</b>							
Спаваћа соба, комплет	ком.	3995,84	36392,25	64962,00	64962,00	64962,00	64962,00
Кауч	"	1210,27	8998,00	14121,30	14114,50	14114,50	13948,37
<b>Електрични апарати за домаћинство</b>							
Електрични шпорет са 4 рингле	ком.	1211,97	10024,07	16133,33	15000,00	15000,00	18333,33
Електрични шпорет комбиновани	"	1420,82	11336,50	15200,00	15200,00	15200,00	18916,05
Усисивач за прашину	"	404,35	2724,59	4626,47	4626,47	4626,47	4914,33
Бојлер 80 литара	"	664,32	6622,62	6817,92	6817,92	6926,19	7334,33
Машина за прање рубља	"	1781,04	15878,16	22978,18	22978,18	22978,18	23628,56
Фрижидер са компресором	"	1272,44	14699,50	17287,44	17287,44	17287,44	20573,48
Телевизор колор, екран 50–56 cm	"	2112,82	17200,00	12108,00	16990,00	16990,00	11250,00
Електрична пегла са регулатором	"	154,14	1874,16	2118,16	2370,50	2370,50	2846,66
<b>Остали предмети за домаћинство</b>							
Емајлирани штедњак	ком.	703,54	6264,33	8300,00	8300,00	11300,00	16725,00
Лавор од полиетилена	"	12,32	36,07	80,00	80,00	97,00	116,66
Машина за орахе	"	37,06	221,66	720,00	720,00	720,00	920,00
Будилник	"	41,09	317,67	385,70	385,70	385,70	285,70
Сијалица 60 W	"	2,49	20,50	19,85	25,29	25,95	25,95
Подолит од пластичне масе	kg	30,00	126,72	267,00	329,35	329,95	329,35
Емајлирани лонац	ком.	29,05	310,42	323,00	323,00	323,00	323,00
Прибор за јело	"	206,82	2664,25	2885,00	2885,00	3125,00	3664,83
Дубоки тањир	"	9,18	27,76	77,60	77,60	77,60	95,72
Сервис за вино	"	38,84	234,25	520,00	550,00	520,00	520,00
Чаша за воду	"	1,82	13,99	14,50	31,20	31,20	52,00
<b>Средства за хигијену и чистоћу</b>							
Сапун за прање	kg	9,40	59,08	102,00	102,00	102,00	102,00
Детерџент за суђе	"	9,49	57,51	68,75	68,75	74,37	80,00
Детерџент за машинско прање рубља	"	7,15	61,67	94,60	126,52	126,52	126,26
Тоалет сапун	"	23,36	168,33	195,42	294,71	313,43	363,92
Паста за зубе	туба	3,20	32,44	41,89	81,53	87,46	97,45
Крема за лице	кутија	5,95	87,86	133,96	192,28	192,28	192,28
<b>Лекови</b>							
Феналгол, 10 таблета	кутија	1,34	3,60	29,55	36,92	54,75	64,56
Ацетисал, 20 таблета	"	1,30	2,57	14,28	18,18	20,54	21,41
Сируп против кашља	флаша	6,65	21,38	144,71	171,04	200,65	217,17
Витамин Ц, 20 таблета	кутија	1,81	9,95	16,54	21,74	27,24	29,57
<b>Школски прибор и новине</b>							
Дневни лист	ком.	0,55	6,61	22,33	24,30	26,25	26,25
Читанка за IV разред	"	4,30	47,00	214,19	357,13	457,98	502,31
Школска свеска	"	2,14	14,22	15,00	15,00	15,00	17,08

## 9.4. ЦЕНЕ НА МАЛО ВАЖНИЈИХ ПРОИЗВОДА (наставак)

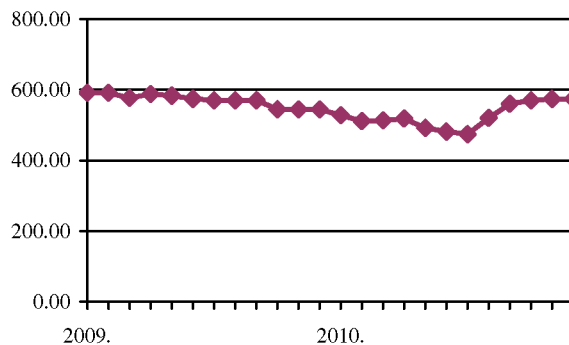
годишњи просек, динари

	Јединица мере	1995.	2000.	2005.	2008.	2009.	2010.
<b>Грађевински материјал</b>							
Цигла, I класа	ком.	0,71	4,83	6,99	7,30	9,30	17,00
Цреп, I класа	"	1,24	18,23	28,52	30,92	36,30	41,00
Цемент	kg	0,37	3,30	6,99	7,25	11,40	12,06
Хидратисани креч	"	0,42	3,38	5,85	7,60	8,50	8,50
Лесонит плоче	m <sup>2</sup>	6,74	62,60	151,20	121,20	151,20	151,20
Чамова даска	m <sup>3</sup>	948,86	9400,60	12137,25	12896,00	19470,00	19505,83
Бетонско гвожђе	kg	3,32	18,81	24,60	59,00	59,33	68,33
Ексери	"	8,07	47,49	48,00	63,74	83,66	78,50
Синтетичка бела боја	"	16,72	128,27	135,41	295,00	310,00	391,33
Прозорско стакло 3 mm	m <sup>2</sup>	21,38	251,00	396,00	630,00	396,00	396,00
Електрични прекидач	ком.	7,00	48,56	93,20	93,20	93,20	104,40
Инсталациони проводник	m	3,24	18,80	49,70	49,70	49,70	36,56
<b>Пољопривредне алатке и справе</b>							
Секира	kg	27,51	218,42	781,42	712,85	890,00	909,38
Мотика	"	19,74	129,67	274,00	412,00	600,00	600,00
Виноградарска прскалица	ком.	351,08	2470,16	2841,00	2841,00	2841,00	2841,00
Плави камен	kg	6,30	48,49	87,57	195,00	195,00	195,00
<b>Занатске услуге</b>							
Шивење мушког одела	ком.	285,06	2670,55	5625,00	8666,00	8666,00	8666,00
Шивење женске вунене хаљине	"	68,75	473,61	1580,00	1580,00	1580,00	1580,00
Шивење женске хаљине из два дела	"	191,66	1200,00	3500,00	3500,00	3500,00	3500,00
Пенцетирање мушких ципела	пар	22,53	116,19	460,65	557,14	557,14	564,87
Пенцетирање женских ципела	"	11,07	68,27	246,48	294,29	294,20	304,16
Хемијско чишћење одела	"	18,83	97,08	404,00	404,00	455,00	457,91
Мушко подшивање	"	10,61	53,12	199,00	199,00	199,00	210,68
Хладна трајна	"	36,48	162,19	598,00	598,00	598,00	625,75
Поправка телевизора	1 час	10,88	111,94	530,16	537,00	587,00	537,00
Поправка штетњака	"	10,73	106,11	416,50	420,00	470,00	509,41
Поправка аутомобила	"	16,16	233,66	708,00	1120,00	1560,00	1700,00
Прање путничког аутомобила	ком.	9,52	70,41	200,00	200,00	250,00	300,00
Чишћење ручног сата	"	33,25	307,41	540,00	540,00	540,00	540,00
Фотографисање за личну карту	6 ком.	7,90	52,64	140,00	303,33	310,00	350,00
Малање	m <sup>2</sup>	15,20	93,63	188,00	225,00	225,00	208,33
<b>Комуналне услуге</b>							
Вода за домаћинство	m <sup>3</sup>	0,11	1,14	21,95	28,71	33,91	34,35
Изношење ђубрета	m <sup>2</sup>	0,05	0,41	3,05	4,01	4,22	42,40
Загревање стана	"	0,27	3,60	29,71	44,70	64,37	67,59
<b>Културне услуге</b>							
Улазница за биоскоп	ком.	8,74	14,25	150,00	150,00	200,00	245,83
Улазница за позориште	"	11,25	52,50	450,00	450,00	500,00	500,00
Улазница за утакмицу	"	3,58	31,11	150,00	200,00	400,00	400,00
<b>Саобраћај и ПТТ услуге</b>							
Превоз путника у граду	карта	1,35	3,50	20,75	30,25	41,16	42,00
Превоз путника железницом	km	0,05	0,25	2,00	2,40	2,40	2,73
Међумесни превоз путника	"	0,11	0,67	3,14	3,89	3,89	3,89
Превоз путника авионом	"	0,30	2,61	19,16	21,14	23,25	24,49
Обично писмо са марком	ком.	0,15	1,47	16,50	20,00	20,00	20,00
Обична дописница	"	0,15	2,94	12,50	16,00	16,00	16,00
Телеграм	реч	0,20	0,12	18,60	38,54	38,54	38,54
Телефонски импулс	3 мин.	0,36	2,35	3,60	3,90	5,30	5,30

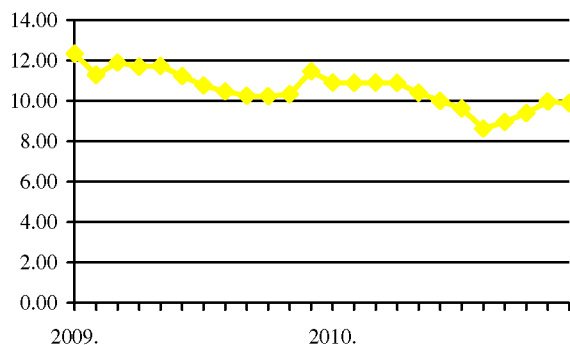
Граф. 9.1. ЦЕНА НА МАЛО ХЛЕБА, динари



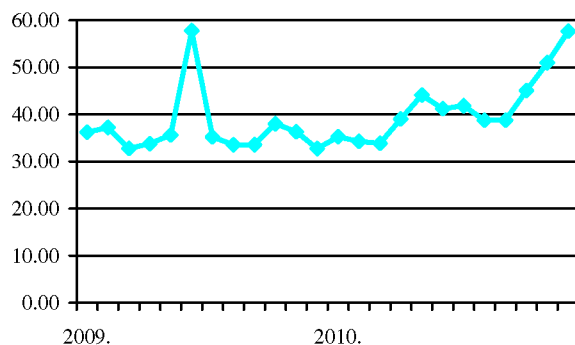
Граф. 9.2. ЦЕНА НА МАЛО ЈУНЕЋЕГ МЕСА, динари



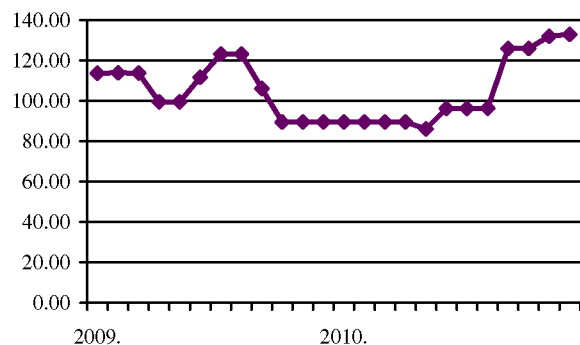
Граф. 9.3. ЦЕНА НА МАЛО ЈАЈА, динари



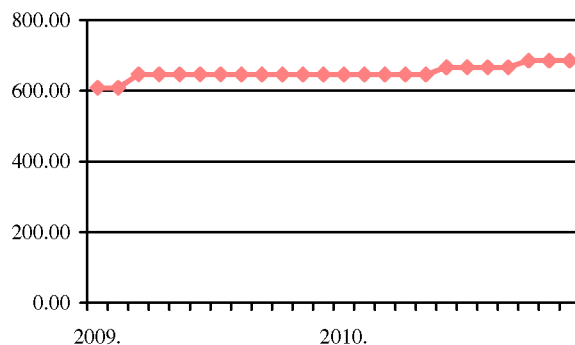
Граф. 9.4. ЦЕНА НА МАЛО КРОМПИРА, динари



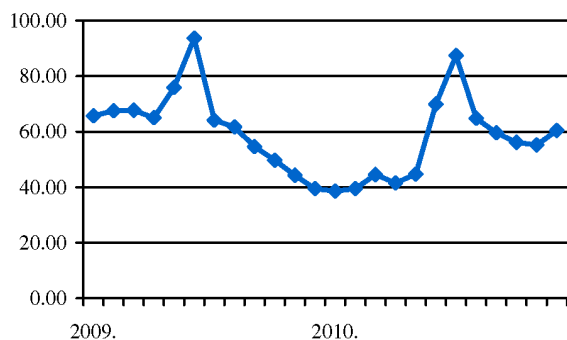
Граф. 9.5. ЦЕНА НА МАЛО УЉА, динари



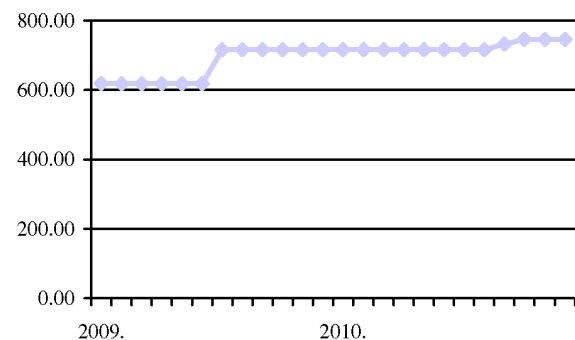
Граф. 9.6. ЦЕНА НА МАЛО МАСЛАЦА, динари



Граф. 9.7. ЦЕНА НА МАЛО ЈАБУКА, динари



Граф. 9.8. ЦЕНА НА МАЛО КАФЕ, динари



ЦЕНЕ И ТРОШКОВИ ЖИВОТА

**9.5. ПРОСЕЧНА МЕСЕЧНА СРЕДСТВА ДОМАЋИНСТАВА – СТРУКТУРА**

*процентни*

	<i>1990.</i>	<i>1995.</i>	<i>2000.</i>	<i>2005.</i>	<i>2009.</i>	<i>2010.</i>
РАСПОЛОЖИВА СРЕДСТВА	100,0	100,0	100,0	100,0	100,0	100,0
<b>Приходи</b>	99,7	99,9	100,0	100,0	100,0	100,0
Новчана средства	98,1	98,2	93,4	98,3	99,0	98,8
Од тога: кредити	-	-	-	-	1,0	1,6
Натурална потрошња	1,6	1,7	6,6	1,7	1,0	1,2
УПОТРЕБЉЕНА СРЕДСТВА	100,0	100,0	100,0	100,0	100,0	100,0
<b>Расходи</b>	88,9	95,8	95,0	100,0	100,0	100,0
Исхрана	31,2	44,4	42,0	32,7	41,9	40,7
Дуван и пиће	5,7	8,2	8,4	4,2	3,7	3,6
Одећа и обућа	9,8	7,5	6,8	7,0	4,5	4,3
Стан <sup>1</sup>	3,0	2,6	2,5	18,1	15,2	15,4
Огрев и осветљење	6,7	6,7	9,2	-	-	-
Покућство	4,8	1,6	1,5	4,0	3,2	3,4
Хигијена и нега здравља	4,0	6,4	5,9	5,4	4,9	4,9
Образовање, култура, разонода	6,7	3,8	4,7	8,4	7,5	8,2
Саобраћај и ПТТ	11,1	10,3	10,4	12,6	11,2	11,7
Други производи и услуге	6,0	4,4	3,6	7,6	7,9	7,8

1 Од 2003. године укупни трошкови становања укључијући огрев и осветљење.